

Katt & Hundfritt

Elektronisk avskräckare

Katte & Hundefritt

Elektronisk afskrækningsmiddel/avskrekingsmiddel

Kissaton & Koiraton

Elektroninen karkotin



SE Katt & Hundfritt

Använder en högteknologisk högfrekvent ljudbild för att effektivt skrämra bort katter, hundar och småvilt från trädgården.

Hur fungerar Katt&Hundfritt? Katt&Hundfritt är en elektronisk avskräckare som styrs av en rörelsevakt. Vid rörelse i bevakningsområdet sänder avskräckaren ut högfrekvent ljud som upplevs besvärande för katter och hundar.

Hur långt täcker Katt&Hundfritt? Rörelsevakten känner av ett område på upp till 15 m framåt med en bredd på ca 7 m. Kom ihåg att högfrekvent ljud inte går igenom solida material.

Hur placerar man Katt&Hundfritt? 30-70 cm över marken, där problemen finns. För full effekt bör Katt&Hundfritt då och då flyttas vilket skapar en överraskningseffekt för inkräktaren.

Hur monterar jag Katt&Hundfritt? Det medföljer en monteringsplatta som lämpligen fästes på t ex staket eller stolpe.

Hur används Katt&Hundfritt? Skruva av batterienheten (fyra stjärnskruvor på baksidan) och sätt i 4 st LR20 1,5 V batterier (ingår ej).

Hur ser man att Katt&Hundfritt fungerar? Tryck in knappen märkt "TEST" på framsidan. Ett tydligt hörbart ljud ska då höras om apparaten är i funktion. Om inget ljud hörs bör batterierna kontrolleras.

Hur ofta behöver jag kontrollera batterierna? Batterierna har normalt en livslängd på minst 4 månader. Man bör dock då och då kontrollera batteriernas kondition så de inte läcker. Katt&Hundfritt kan kopplas till en transformator (ingår ej) med specifikation 12V/DC 500 mA.

När ser man resultat? Reaktionen hos djuren är omgående. Men det kan ta ca 2 veckor innan en förändring i deras beteende kan noteras. I vissa fall får man räkna med längre tid.

Skadar Katt&Hundfritt katten eller hunden? Det högfrekventa ljudet som skrämmer är helt ofarligt för dem.

Störs det mänskliga örat av ljudet från Katt&Hundfritt? Enbart när den står i läge L. Det kan finnas personer som är känsliga för högfrekvent ljud. Om detta upplevs som störande ändra då till annan inställning eller flytta Katt&Hundfritt till annat ställe.

Påverkas andra djur av Katt&Hundfritt? Viss påverkan kan förekomma på andra djur.



Pest Control

Funktionsväljare:

OFF Stänger och sätter igång avskräckaren

CON Om transformator 12V är inkopplad skickas ett högfrekvent ljud ut var 20:e sekund. Vid batteridrift är rörelsedetektorn "M/S" inkopplad för att spara batterikraft..

M/S Rörelsedetektor känner av rörelser i aktuellt område och avskräckaren avger ett högfrekvent ljud under 5 sekunder.

Frekvensväljare:

H Högfrekvent ljud anpassat för små djur

M Högfrekvent ljud anpassat för medelstora djur

L Högfrekvent ljud anpassat för större djur och småvilt

WARNING! Rikta inte enheten in på angränsade trädgårdar eller allmänna ytor.

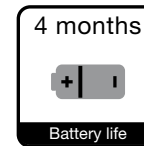
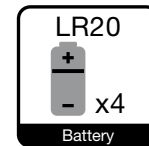
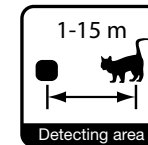
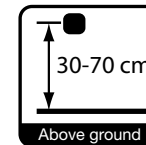
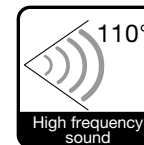
Viss påverkan kan förekomma på andra djur. Om andra husdjur finns i trädgården rekommenderas att prova reaktionen hos dessa innan avskräckaren sätts i bruk.

Avskräckaren är ingen leksak och skall därför inte användas av barn. Katt & Hundfritt tål regn och snö, men skall ej sänkas ner i vatten. Undvik att exponera rörelsedetektorn för direkt solljus, eftersom livslängden då förkortas.

Garanti: Produktgaranti gäller i 2 år för eventuella tillverkningsfel. Garantin upphör att gälla om enheten öppnats eller åtgärdats av köparen.

Information om miljöfarligt avfall: Uttjänta elektroniska produkter och batterier får ej slängas med vanligt hushållsavfall utan de ska lämnas till en återvinningsstation.

REPA[®] RoHS  CE 





Katte & Hundefrit

Benytter et højteknologisk højfrekvent lyd billede for at/å skræmme katte, hunde og småvildt væk fra haven effektivt..

Hvordan fungerer Silverline Katte- & Hundefrit/fritt? Katte- & Hundefrit/fritt er en elektronisk skræmmeanordning/skremmeinnretning, som styres af en bevægelsesmelder. Ved bevægelse i overvågningsområdet udsender skræmmeanordningen/skremmeinnretningen en højfrekvent lyd, som skræmmer katte og hunde væk/vekk fra det pågældende/aktuelle område.

Hvilket område dækker Silverline Katte- & Hundefrit/fritt?

Bevægelsesmelderen overvåger et område på op til/opptil 15 m fortil/framover i en bredde på ca. 7 m. Husk, at højfrekvent lyd ikke går gennem/gjennom massive materialer.

Hvor skal Katte&Hundefrit placeres? 30-70 cm over jorden, der hvor problemet er. Fuld effekt opnås ved at/å omplacere Katte&Hundefrit i ny og næ/ne, så lyden virker overraskende på indtrængende/inntrengende dyr.

Hvordan monterer jeg Silverline Katte- & Hundefrit/fritt? Der medfølger både en holder, som passer til en træstolpe, og en monteringsplade/plate, som er egnet til fastgørelse/å feste til f.eks. stakit/gjerde eller pæl/stolpe.

Hvordan starter man Silverline Katte- & Hundefrit/fritt? Udtag/ta ut batterienheden på bagsiden af skræmmeanordningen/skremmeinnretningen og indsæt/sett inn 4 stk. R20 1,5 V batterier (medfølger ikke). Se medleveret/vedlagt brugsanvisning vedr. indstillinger. Batterierne har en levetid på op til/opptil 12 måneder alt efter, hvor ofte bevægelsesmelderen starter skræmmeanordningen/skremmeinnretningen.

Hvordan kan man se, om Katte&Hundefrit er i funktion? Tryk ”TEST”-knappen på forsiden ind. Så høres der/det en tydelig lyd, hvis apparatet er i funktion. Hvis der/det ikke høres nogen lyd, skal batterierne kontrolleres.

Hvor ofte skal jeg kontrollere batterierne? Batterierne har normalt en levetid på mindst 4 måneder. Man bør dog i ny og næ/ne kontrollere batteriernes stand, så de ikke lækker/lekker. Katte&Hundefrit kan slttes/kobles til en transformator (indgår ikke) med specifikationen 12V/DC 500 mA.

Hvornår/når ser man resultater? Reaktionen hos dyrene indtræder/inntreffer omgående. Det kan dog tage/ta op til/opptil ca. 2 uger, inden/før der kan konstateres en vedvarende adfærdsændring/atferdsændring.

Skader Silverline Katte- & Hundefrit/fritt dyrene? Den højfrekvente lyd/lyden er helt ufarlig for alle dyr og mennesker.

Forstyrres mennesker af lyden? Kun når indstillingen er sat i pos. L, kan lyden opfattes af mennesker. Hvis dette opleves som forstyrrende, anbefales det at skifte

til en anden indstilling eller flytte skræmmeanordningen/skremmeinnretningen.

Påvirkes andre dyr af Silverline Katte- & Hundefrit/fritt? Der kan forekomme visse påvirkninger hos andre dyr.

Funktionsvalgør:

OFF Slår afskrækkeren til/på og fra/v

CON Hvis der/det er tilsluttet/tilkoblet en 12V-transformator, udsendes der/det en højfrekvent lyd hvert 20. sekund. Ved batteridrift er bevægelsesdetektoren ”M/S” tilsluttet/tilkoblet for at/å spare batterikraft.

M/S Bevægelsesdetektoren registrerer bevægelser i det pågældende/aktuelle område, og afskrækkeren afgiver/avgir en højfrekvent lyd i 5 sekunder.

Frekvensvalgør:

H Højfrekvent lyd beregnet til små dyr

M Højfrekvent lyd beregnet til mellemstore dyr

L Højfrekvent lyd beregnet til større dyr og småvildt

ADVARSEL! Ret ikke enheden mod tilstødende haver eller offentlige områder. Der/det kan forekomme visse påvirkninger hos andre dyr. Hvis der/det er andre kæle- eller husdyr i haven, anbefales det at/å teste disses reaktion, for afskrækkeren tages i brug. Afskrækkeren er ikke et stykke legetøj/leketøy og må derfor ikke bruges af børn/barn. Katte&Hundefrit tåler regn og sne, men må ikke nedsænkes i vand. Bevægelsesdetektoren må ikke eksponeres i direkte sollys i længere tid, da det vil forkorte dens levetid. Garanti: Produktgarantien mod evt. produktionsfejl gælder i 2 år. Garantien bortfalder, hvis køberen åbner eller foretager indgreb i apparatet. Information om miljøfarligt affald: Udtjente elektronikprodukter og batterier må ikke smides/kastes i den almindelige skraldespand/husholdningsaffald, men skal afleveres på en genbrugsstation/miljøstasjon.

F Kissatn & Koiratn

Korkean teknologian korkeataajuusääni karkottaa kissat, koirat ja pieneläimet puutarhasta.

Kuinka Silverlinen kissa- ja koirakarkotin toimii? Kissa- ja koirakarkotin on elektroninen karkotin, jota ohjataan liiketunnistimella. Kun valvonta-alueella tunnistetaan liikettä, karkotin alkaa lähettää korkeataajuista ääntä, joka karkottaa kissat ja koirat alueelta.

Millaisen alueen Silverlinen kissa- ja koirakarkotin kattaa? Liiketunnistin tunnistaa jopa 15 metrin alueen eteenpäin ja 7 m leveyttä. Muista, että korkeataajuuksinen ääni ei läpäise kiinteitä materiaaleja.

Mihin kissa- ja koirakarkotin asennetaan? Sijoita laite 30–70 cm:n korkeudelle maasta. Kissa- ja koirakarkottimen paikkaa kannattaa siirtää silloin tällöin, jolloin tunkeutujan voi yllättää paremmin.

Kuinka Silverlinen kissa- ja koirakarkotin asennetaan? Mukana tulee kiinnike, joka voidaan asentaa puupylvääseen, sekä asennusaluusta, joka voidaan asentaa aitaan tai muuhun tolppaan.

Kuinka Silverlinen kissa- ja koirakarkotin käynnistetään? Irrota paristoyksikkö karkottimen takaa ja asenna 4 kpl R20 1,5 V:n paristoja (ei sisälly pakkaukseen). Katso mukana toimitetusta käyttöohjeesta asetukset. Paristot kestävät jopa 12 kk sen mukaan, kuinka usein liiketunnistin käynnistää karkottimen.

Miten kissa- ja koirakarkottimen toiminnan voi tarkistaa? Paina edessä olevaa TEST-näppäintä. Toimivasta laitteesta lähtee tällöin selvästi kuultavissa oleva ääni. Jos ääntä ei kuulu, tarkista paristot.

Kuinka usein paristot tulee tarkistaa? Paristojen tavallinen käyttöikä on vähintään 4 kuukautta. Vuotojen varalta paristojen kunto on kuitenkin silloin tällöin hyvä tarkistaa. Kissa- ja koirakarkotin voidaan kytkeä 12 V:n ja 500 mA:n tasavirtamuuntajaan (hankittava erikseen).

Milloin tulos on nähtävissä? Karkotin vaikuttaa eläimiin heti. Voi kuitenkin kestää jopa 2 viikkoa, ennen kuin eläinten käytöksessä havaitaan pysyvä muutos.

Vahingoittaako Silverlinen kissa- ja koirakarkotin eläimiä? Korkeataajuuksinen ääni on täysin vaaratonta kaikille eläimille ja ihmisille.

Häiritseekö ääni eläimiä? Vain L-asennossa ihmiset voivat havaita äänen. Jos tämä ääni häiritsee ihmisiä, on suositeltavaa muuttaa asetusta tai siirtää karkotin muualle.

Vaikuttaako Silverlinen kissa- ja koirakarkotin muihin eläimiin? Karkotin voi vaikuttaa jonkin verran muihin eläimiin.

Toimintovalitsin:

OFF Karkottimen sammuttaminen ja käynnistäminen

CON Jos laite toimii 12 V:n muuntajalla, korkeataajuusääni lähetetään 20 sekunnin välein. Paristokäyttöisenä laite toimii M/S-IIiikkeentunnistimella. Tämä säästää paristoja.

M/S Liikkeentunnistin havaitsee halutulla alueella tapahtuvan liikkeen, jolloin karkotin päästää 5 sekuntia kestävän korkeataajuusäänen.

Taajuusvalitsin:

H Pieneläimiä varten säädetty korkeataajuusääni

M Keskikokoisia eläimiä varten säädetty korkeataajuusääni

L Suuria eläimiä ja pieniä villieläimiä varten säädetty korkeataajuusääni

VAROITUS! Älä suuntaa laitetta viereisiin puutarhoihin tai yleisiin alueisiin. Karkotin voi vaikuttaa jonkin verran myös muihin eläimiin. Jos puutarhassa oleskelee muita kotieläimiä, niiden reagointi reagointi karkottimeen kannattaa testata ennen laitteen käyttöönottoa. Karkotin ei ole leikkikalua, eikä sitä pidä antaa lasten käyttöön. Kissa- ja koirakarkotin kestää sadetta ja lunta, mutta sitä ei saa upottaa veteen. Älä alista liikkeentunnistinta pitkäaikaiselle suoralle auringonvalolle, koska se lyhentää laitteen käyttöikää. Takuu: Tuotteella on kahden vuoden takuu mahdollisten valmistusvirheiden varalta. Takuu raukeaa, jos ostaja avaa laitteen tai muuttaa sitä. Tietoa ongelmajätteistä: Käytöstä poistettuja sähkölaitteita ja paristoja ei saa hävittää kotitalousjätteen mukana, vaan ne tulee kierrättää.